

STATO PATRIMONIALE - ATTIVITÀ

2 - Immobilizzazioni

Cod.	Descrizione	Dare (€)	Avere (€)	Saldo (€)
	Immobilizzazioni Materiali			
2.1.2	Mobili ed arredi	72.351,43	—	72.351,43
2.1.3	Macchine ufficio ordinarie ed elettroniche	18.494,08	—	18.494,08
2.1.4	Beni strumentali inferiore a € 516,46	6.839,25	—	6.839,25
2.1.5	Attrezzature	6.279,71	—	6.279,71
2.1.6	Impianti	2.565,58	—	2.565,58
	TOTALE IMMOBILIZZAZIONI MATERIALI	106.530,05	—	106.530,05
	Immobilizzazioni Immateriali			
2.3.1	Software	6.615,35	—	6.615,35
2.3.2	Spese su beni dei terzi	147.847,89	—	147.847,89
	TOTALE IMMOBILIZZAZIONI IMMATERIALI	154.463,24	—	154.463,24
	TOTALE IMMOBILIZZAZIONI	260.993,29	—	260.993,29

3 - Attivo Circolante

Cod.	Descrizione	Dare (€)	Avere (€)	Saldo (€)
	Crediti			
3.2.1	Crediti verso Iscritti	613.240,63	607.380,63	5.860,00
3.2.2	Crediti verso il Consiglio Nazionale	28.511,66	28.511,66	—
3.2.4	Crediti verso utenti, clienti, ecc.	467.638,65	430.377,10	37.261,55
3.2.6	Crediti verso Enti Previdenziali e Erariali	1.260,72	1.260,72	—
3.2.7	Crediti verso iscritti registro praticanti	6.130,00	—	6.130,00
3.2.10	Crediti verso Fondazione Dottori Commercialisti	4.082,20	277,20	3.805,00
3.2.22	Crediti Erariali	16.449,54	13.575,85	2.873,69
3.2.24	Crediti per fatture da Emettere	15.826,43	4.065,57	11.760,86
	TOTALE CREDITI	1.153.139,83	1.091.578,73	61.561,10
	Disponibilità Finanziarie			
3.4.1	Cassa e Tesoreria	27.047,58	26.581,39	466,19
3.4.3	Conto Correnti Bancari (Intesa San Paolo)	1.337.449,43	771.824,93	565.624,50
3.4.4	Carta Prepaid	3.779,83	1.764,33	2.015,50
3.4.8	CentroMarca Banca C.C. Treviso e Venezia	18.000,00	89,69	17.910,31
	TOTALE DISPONIBILITÀ FINANZIARIE	1.386.276,84	800.260,34	586.016,50
	TOTALE ATTIVO CIRCOLANTE	2.539.416,67	1.891.839,07	647.577,60

4 - Conti Transitori per Partite di Giro

Cod.	Descrizione	Dare (€)	Avere (€)	Saldo (€)
	Crediti aventi natura di Partite di Giro			
4.1.3	Ritenute fiscali autonomi	13.209,88	400,00	12.809,88
4.1.5	IVA a credito	12.942,31	558,19	12.384,12
4.1.6	IVA a debito	40.199,24	—	40.199,24
4.1.7	Trattenute a favore di terzi	4.371,52	—	4.371,52
4.1.8	Rimborsi somme pagate per conto terzi	13.014,07	1.113,00	11.901,07
4.1.9	Contributi Consiglio Nazionale DCEC	177.100,00	—	177.100,00
4.1.14	Ritenute Erariali	32.390,64	—	32.390,64
4.1.15	Ritenute Previdenziali ed Assistenziali	13.417,27	—	13.417,27
4.1.18	IVA Split Payment	33.195,20	—	33.195,20
4.1.20	Uscite c/anticipo per Fondo Spese	561,33	—	561,33
	TOTALE CONTI TRANSITORI PER PARTITE DI GIRO	340.401,46	2.071,19	338.330,27

5 - Ratei e Risconti Attivi

Cod.	Descrizione	Dare (€)	Avere (€)	Saldo (€)
5.1.2	Risconti attivi	4.209,59	—	4.209,59
	TOTALE RATEI E RISCONTI ATTIVI	4.209,59	—	4.209,59

TOTALE ATTIVITÀ: € 1.251.110,75
TOTALE A PAREGGIO: € 1.251.110,75

STATO PATRIMONIALE – PASSIVITÀ

11 – Patrimonio Netto

Cod.	Descrizione	Dare (€)	Avere (€)	Saldo (€)
11.1.6	Riserve statutarie	—	5.164,57	5.164,57
11.1.8	Avanzi economici portati a nuovo	—	386.508,01	386.508,01
11.1.9	Avanzo economico d'esercizio	—	31.734,50	31.734,50
	TOTALE PATRIMONIO NETTO	—	423.407,08	423.407,08

13 – Fondi

Cod.	Descrizione	Dare (€)	Avere (€)	Saldo (€)
	Fondi Ammortamento			
13.1.2	F.do Ammortamento Mobili ed Arredi	—	66.335,21	66.335,21
13.1.3	F.do Ammortamento Macchine Ufficio	—	10.859,99	10.859,99
13.1.4	F.do Ammortamento Beni strumentali < € 516,46	—	7.096,58	7.096,58
13.1.5	F.do Ammortamento Attrezzature	—	6.279,71	6.279,71
13.1.6	F.do Ammortamento Impianti	—	2.565,58	2.565,58
13.1.7	F.do Ammortamento Software	—	5.818,19	5.818,19
13.1.8	F.do Ammortamento Spese su beni di terzi	—	81.524,17	81.524,17
	TOTALE FONDI AMMORTAMENTO	—	180.479,43	180.479,43
	Fondi di Accantonamento			
13.2.1	Fondo trattamento fine rapporto	599,30	166.344,19	165.744,89
	TOTALE FONDI DI ACCANTONAMENTO	599,30	166.344,19	165.744,89
	TOTALE FONDI	599,30	346.823,62	346.224,32

15 – Debiti

Cod.	Descrizione	Dare (€)	Avere (€)	Saldo (€)
15.1.1	Debiti verso fornitori	350.027,87	397.280,26	47.252,39
15.1.3	Debiti verso Consiglio Nazionale	175.900,00	178.970,00	3.070,00
15.1.4	Debiti verso iscritti	2.137,07	2.969,16	832,09
15.1.5	Debiti verso banche e poste	385,23	873,23	488,00
15.1.8	Debiti diversi	51.749,81	63.821,87	12.072,06
15.1.1 0	Debiti verso il personale	113.108,37	114.735,71	1.627,34
15.1.1 4	Fatture da ricevere	45.140,99	61.614,53	16.473,54
15.1.1 6	Debiti verso altri Ordini Dottori Commercialisti	—	1.500,00	1.500,00
15.1.1 7	Debiti verso Enti Previdenziali ed Erario	180.224,57	213.583,35	33.358,78
15.1.1	Clienti c/anticipo OCC	—	200,00	200,00

Cod.	Descrizione	Dare (€)	Avere (€)	Saldo (€)
9				
15.1.2 1	Debiti c/anticipo per Fondo Spese	561,33	1.961,33	1.400,00
	TOTALE DEBITI	920.735,24	1.037.509,44	116.774,20

16 – Conti Transitori per Partite di Giro (Passivi)

Cod.	Descrizione	Dare (€)	Avere (€)	Saldo (€)
16.1.1	Ritenute erariali	—	32.390,64	32.390,64
16.1.2	Ritenute previdenziali ed assistenziali	—	13.417,27	13.417,27
16.1.3	Ritenute fiscali autonomi	400,00	13.289,88	12.889,88
16.1.5	IVA a debito	277,20	40.476,44	40.199,24
16.1.6	IVA a credito	—	12.384,12	12.384,12
16.1.7	Trattenute a favore di terzi	—	4.371,52	4.371,52
16.1.8	Somme pagate per conto terzi	80,00	11.901,07	11.821,07
16.1.9	Contributo Consiglio Nazionale DCEC	—	177.100,00	177.100,00
16.1.1 8	IVA Split Payment	3.735,61	36.930,81	33.195,20
16.1.2 0	Entrate c/anticipo per Fondo Spese	—	561,33	561,33
	TOTALE CONTI TRANSITORI PER PARTITE DI GIRO	4.492,81	342.823,08	338.330,27

17 – Ratei e Risconti Passivi

Cod.	Descrizione	Dare (€)	Avere (€)	Saldo (€)
17.1.1	Ratei passivi	17.532,74	38.420,71	20.887,97
	TOTALE RATEI E RISCONTI PASSIVI	17.532,74	38.420,71	20.887,97

TOTALE PASSIVITÀ: € 1.245.623,84

AVANZO ECONOMICO: € 5.486,91

TOTALE A PAREGGIO: € 1.251.110,75

CONTO ECONOMICO - COSTI

70 - Costi Correnti

Cod.	Descrizione	Dare (€)	Avere (€)	Saldo (€)
	70.1 - Costi per gli Organi dell'Ente			
70.1.1	Compensi, indennità e rimborsi ai Consiglieri	973,66	246,95	726,71
70.1.4	Spese per Comitato Pari Opportunità	884,65	—	884,65
	TOTALE COSTI PER GLI ORGANI DELL'ENTE	1.858,31	246,95	1.611,36
	70.2 - Costi per il Personale in Attività di Servizio			
70.2.1	Stipendi ed altri assegni fissi al personale	147.056,43	13.838,97	133.217,46
70.2.2	Oneri contributivi INPS e INPDAP	43.118,78	3.852,88	39.265,90
70.2.3	Oneri Assistenziali INAIL	483,66	—	483,66
70.2.5	Spese formazione personale	512,40	—	512,40
70.2.6	Altri costi per il personale	7.424,96	—	7.424,96
70.2.7	Buoni pasto per il personale	4.217,24	—	4.217,24
70.2.1 0	Fondo Risorse Decentrate	11.000,00	—	11.000,00
	TOTALE COSTI PER IL PERSONALE	213.813,47	17.691,85	196.121,62
	70.3 - Acquisto Beni di Consumo e Servizi			
70.3.1	Acquisti libri, riviste, giornali	199,99	—	199,99
70.3.8	Costi generali e vari	3.842,37	14,64	3.827,73
70.3.9	Diritti concessionario	2.150,00	—	2.150,00
70.3.1 0	Qualificazione e sviluppo della professione	2.516,98	—	2.516,98
70.3.1 2	Costi legali	4.098,23	—	4.098,23
70.3.1 5	Acquisto timbro sigillo	322,08	—	322,08
	TOTALE ACQUISTO BENI DI CONSUMO E SERVIZI	13.129,65	14,64	13.115,01
	70.4 - Costi per Funzionamento Uffici			
70.4.1	Canoni locazioni	72.289,03	14.300,33	57.988,70
70.4.2	Servizi di pulizia	6.192,06	—	6.192,06
70.4.3	Servizi telefonici	3.825,84	214,61	3.611,23
70.4.4	Servizi fornitura energia e gas	4.517,25	—	4.517,25
70.4.5	Servizi postali e valori bollati	356,45	—	356,45
70.4.6	Cancelleria e stampati	876,04	—	876,04
70.4.7	Costi condominiali	10.639,13	—	10.639,13
70.4.8	Assicurazioni	262,50	—	262,50
70.4.9	Sorveglianza e vigilanza	3.659,09	—	3.659,09
70.4.1 0	Manutenzione macchine, impianti	29.030,47	2.989,00	26.041,47
70.4.1 1	Consulenze tecniche e servizi vari amministrativi	21.521,08	1.450,00	20.071,08
70.4.1	Canoni di noleggio	10.573,89	—	10.573,89

Cod.	Descrizione	Dare (€)	Avere (€)	Saldo (€)
3				
	TOTALE COSTI PER FUNZIONAMENTO UFFICI	163.742,83	18.953,94	144.788,89
	70.5 – Costi per Convegni e Formazione			
70.5.2	Spese per convegni e formazione	16.257,09	—	16.257,09
	TOTALE COSTI PER CONVEGNI E FORMAZIONE	16.257,09	—	16.257,09
	70.6 – Costi per Contributi			
70.6.5	ADCEC Tre Venezie (Il Commercialista Veneto)	5.681,50	—	5.681,50
70.6.6	Camera Arbitrale	500,00	—	500,00
70.6.9	Contributo Fondazione per la formazione	40.000,00	—	40.000,00
70.6.1 0	Quota Scuola Formazione professionale	520,00	—	520,00
70.6.1 5	Contributi Diversi a Enti	1.000,00	—	1.000,00
	TOTALE COSTI PER CONTRIBUTI	47.701,50	—	47.701,50
	70.7 – Oneri Finanziari			
70.7.1	Spese e commissioni bancarie	54,69	—	54,69
	TOTALE ONERI FINANZIARI	54,69	—	54,69
	70.8 – Oneri Tributari			
70.8.1	Imposte, tasse, ecc.	19.888,38	0,18	19.888,20
70.8.2	IRAP dipendenti	12.250,00	—	12.250,00
	TOTALE ONERI TRIBUTARI	32.138,38	0,18	32.138,20
	70.10 – Costi Non Classificabili in Altre Voci			
70.10. 3	Viaggi e trasferte	4,55	—	4,55
70.10. 4	Costi di rappresentanza	2.393,04	490,00	1.903,04
70.10. 8	Abbuoni e arrotondamenti pass.	13,42	—	13,42
70.10. 9	Evento 100 anni	34.749,04	2.440,00	32.309,04
	TOTALE COSTI NON CLASSIFICABILI	37.160,05	2.934,55	34.225,50
	70.14 – Costi OCC			
70.14. 1	Spese OCC	111.036,69	23.983,98	87.052,71
70.14. 2	Assicurazioni OCC	87,50	—	87,50
	TOTALE COSTI OCC	111.124,19	23.983,98	87.140,21
	TOTALE COSTI CORRENTI	636.980,16	63.826,09	573.154,07

80 – Costi Diversi

Cod.	Descrizione	Dare (€)	Avere (€)	Saldo (€)
	80.1 – Costi Straordinari			
80.1.1	Sopravvenienze passive su residui	29.039,12	—	29.039,12
	TOTALE COSTI STRAORDINARI	29.039,12	—	29.039,12

Cod.	Descrizione	Dare (€)	Avere (€)	Saldo (€)
	80.2 – Ammortamenti			
80.2.2	Ammortamenti mobili ed arredi	11.433,07	—	11.433,07
80.2.3	Ammortamenti macchine ufficio ord. ed elettroniche	1.446,15	—	1.446,15
80.2.4	Ammortamenti beni strumentali < € 516,46	425,69	—	425,69
80.2.7	Ammortamento software	478,61	—	478,61
80.2.8	Ammortamenti spese su beni di terzi	11.420,96	—	11.420,96
	TOTALE AMMORTAMENTI	25.204,48	—	25.204,48
	80.3 – Accantonamenti			
80.3.1	Accantonamento quota TFR	13.808,67	—	13.808,67
80.3.6	Accantonamento fondo riserva per uscite impreviste	1.936,40	—	1.936,40
	TOTALE ACCANTONAMENTI	15.745,07	—	15.745,07
	TOTALE COSTI DIVERSI	69.988,67	—	69.988,67

TOTALE COSTI: € 643.142,74

AVANZO ECONOMICO: € 5.486,91

TOTALE A PAREGGIO: € 648.629,65

CONTO ECONOMICO - PROVENTI

Cod.	Descrizione	Dare (€)	Avere (€)	Saldo (€)
	50.1 – Contributi a Carico degli Iscritti			
50.1.1	Contributi annuali ordinari	60,00	381.153,33	381.093,33
50.1.2	Tassa prima iscrizione albo	—	750,00	750,00
50.1.3	Maggiorazione ritardato pagamento quote	50,00	1.200,00	1.150,00
50.1.4	Tassa prima iscrizione STP	—	600,00	600,00
50.1.5	Quote contributive STP	—	11.560,00	11.560,00
	TOTALE CONTRIBUTI A CARICO DEGLI ISCRITTI	110,00	395.263,33	395.153,33
	50.2 – Entrate Contributive a Carico dei Praticanti			
50.2.3	Quote contributive dei praticanti	200,00	4.800,00	4.600,00
	TOTALE ENTRATE CONTRIBUTIVE PRATICANTI	200,00	4.800,00	4.600,00
	50.9 – Redditi e Proventi Patrimoniali			
50.9.1	Interessi attivi su depositi e c/c	—	12.095,91	12.095,91
50.9.2	Affitto locali ed attrezzature	1.575,92	6.140,00	4.564,08
50.9.4	Ricavi diversi	36.541,56	105.688,42	69.146,86
	TOTALE REDDITI E PROVENTI PATRIMONIALI	38.117,48	123.924,33	85.806,85
	50.10 – Poste Correttive e Compensative			
50.10.3	Contributi rimborso timbro sigillo	—	180,00	180,00
	TOTALE POSTE CORRETTIVE	—	180,00	180,00
	50.11 – Proventi Non Classificabili in Altre Voci			
50.11.1	Abbuoni e arrotondamenti attivi	—	12,54	12,54
50.11.4	Entrate da trasferimenti CNDCEC	—	24.200,00	24.200,00
50.11.5	Entrate da DPO	—	1.500,00	1.500,00
50.11.6	Entrate da trasferimento CN per formazione	—	2.540,66	2.540,66
	TOTALE PROVENTI NON CLASSIFICABILI	—	28.253,20	28.253,20
	50.12 – Plusvalenze e Sopravvenienze Attive			
50.12.2	Sopravvenienze attive	—	17.624,62	17.624,62
	TOTALE SOPRAVVENIENZE ATTIVE	—	17.624,62	17.624,62
	50.13 – Proventi OCC			
50.13.1	Proventi OCC	121.817,21	238.828,86	117.011,65
	TOTALE PROVENTI OCC	121.817,21	238.828,86	117.011,65
	TOTALE PROVENTI GESTIONE CORRENTE	160.244,69	808.874,34	648.629,65

TOTALE PROVENTI: € 648.629,65

TOTALE A PAREGGIO: € 648.629,65



Venezia, 25 marzo 2026

Il Consigliere Tesoriere

Dott. Pierpaolo Cristiani

RENDICONTO FINANZIARIO GESTIONALE - GESTIONE DI COMPETENZA - ENTRATE

Previsioni iniziali, variazioni, somme accertate e incassate per capitolo

Cod.	Descrizione	Prev. Iniziali	Variazioni	Prev. Definitive	Accertato	Incassato	Da Incassare	Scostamento
	TITOLO I - ENTRATE CORRENTI							
	1.1 - Entrate Contributive a Carico degli Iscritti							
1.1.1	Quote contributive degli iscritti	391.950,00	—	391.950,00	381.093,33	379.053,33	2.040,00	-10.856,67
1.1.2	Tassa prima iscrizione Albo	1.000,00	—	1.000,00	750,00	750,00	—	-250,00
1.1.3	Maggiorazione ritardato pagamento	—	—	—	1.150,00	950,00	200,00	1.150,00
1.1.4	Tassa prima iscrizione STP	600,00	—	600,00	600,00	600,00	—	—
1.1.5	Quote contributive STP	10.540,00	—	10.540,00	11.560,00	11.560,00	—	1.020,00
	TOTALE ENTRATE CONTRIBUTIVE ISCRITTI	404.090,00	—	404.090,00	395.153,33	392.913,33	2.240,00	-8.936,67
	1.2 - Entrate Contributive a Carico dei Praticanti							
1.2.1	Quote contributive dei praticanti	2.000,00	—	2.000,00	4.600,00	4.600,00	—	2.600,00
	TOTALE ENTRATE CONTRIBUTIVE PRATICANTI	2.000,00	—	2.000,00	4.600,00	4.600,00	—	2.600,00
	1.4 - Redditi e Proventi Patrimoniali							
1.4.1	Interessi attivi su depositi e c/c	20.000,00	—	20.000,00	12.095,91	12.095,91	—	-7.904,09
1.4.3	Entrate diverse	22.500,00	—	22.500,00	69.146,86	51.823,86	17.323,00	46.646,86
	TOTALE REDDITI E PROVENTI PATRIMONIALI	42.500,00	—	42.500,00	81.242,77	51.823,86	29.418,91	38.742,77
	1.9 - Redditi Diversi							
1.9.2	Affitto locali ed attrezzature	—	—	—	4.564,08	3.123,75	1.440,33	4.564,08
	TOTALE REDDITI DIVERSI	—	—	—	4.564,08	3.123,75	1.440,33	4.564,08
	1.10 - Poste Correttive e Compensative							
1.10.3	Contributi rimborso timbro sigillo	300,00	—	300,00	180,00	180,00	—	-120,00
	TOTALE POSTE CORRETTIVE	300,00	—	300,00	180,00	180,00	—	-120,00
	1.11 - Entrate Non Classificabili in Altre Voci							
1.11.1	Abbuoni e arrotondamenti attivi	20,00	—	20,00	12,54	12,54	—	-7,46
1.11.4	Entrate da trasferimenti CNDCEC	24.200,00	—	24.200,00	24.200,00	24.200,00	—	—
1.11.5	Entrate da DPO	1.500,00	—	1.500,00	1.500,00	1.500,00	—	—
1.11.6	Entrate da trasferimento CN formazione	1.450,00	—	1.450,00	2.540,66	2.540,66	—	1.090,66
	TOTALE ENTRATE NON CLASSIFICABILI	27.170,00	—	27.170,00	28.253,20	28.253,20	—	1.083,20
	1.12 - Entrate OCC							
1.12.1	Proventi OCC	60.000,00	36.435,93	96.435,93	117.011,65	117.011,65	—	20.575,72
	TOTALE ENTRATE OCC	60.000,00	36.435,93	96.435,93	117.011,65	117.011,65	—	20.575,72
	TOTALE TITOLO I - ENTRATE CORRENTI	536.060,00	36.435,93	572.495,93	631.005,03	597.905,79	33.099,24	58.509,10
	TITOLO III - PARTITE DI GIRO							
	3.1 - Entrate aventi natura di Partite di Giro							
3.1.1	Ritenute Erariali	32.700,00	—	32.700,00	32.390,64	29.570,01	2.820,63	-309,36
3.1.2	Ritenute Previdenziali ed Assistenziali	13.400,00	—	13.400,00	13.417,27	13.417,27	—	17,27
3.1.3	Ritenute Fiscali Autonomi	9.600,00	—	9.600,00	12.809,88	12.809,88	—	3.209,88
3.1.5	IVA su Fatture di Vendita	16.000,00	—	16.000,00	40.199,24	39.224,57	974,67	24.199,24
3.1.6	IVA a credito	10.000,00	—	10.000,00	12.384,12	12.384,12	—	2.384,12

Cod.	Descrizione	Prev. Iniziali	Variazioni	Prev. Definitive	Accertato	Incassato	Da Incassare	Scostamento
3.1.7	Trattenute a favore di terzi	—	—	—	4.371,52	4.371,52	—	4.371,52
3.1.8	Rimborsi somme pagate per conto terzi	—	—	—	11.901,07	11.693,27	207,80	11.901,07
3.1.9	Contributi Consiglio Nazionale DCEC	176.950,00	—	176.950,00	177.100,00	176.200,00	900,00	150,00
3.1.18	IVA Split Payment	—	—	—	33.195,20	33.195,20	—	33.195,20
3.1.20	Entrate c/anticipo per Fondo Spese	—	—	—	561,33	561,33	—	561,33
	TOTALE TITOLO III - PARTITE DI GIRO	258.650,00	—	258.650,00	338.330,27	333.427,17	4.903,10	79.680,27
	TOTALE ENTRATE	794.710,00	36.435,93	831.145,93	969.335,30	931.332,96	38.002,34	138.189,37

Utilizzo avanzo di amministrazione iniziale: € 39.926,36

Totale Generale: € 969.335,30

RENDICONTO FINANZIARIO GESTIONALE - GESTIONE DI COMPETENZA - USCITE

Previsioni iniziali, variazioni, somme impegnate e pagate per capitolo

Cod.	Descrizione	Prev. Iniziali	Variazioni	Prev. Definitive	Impegnato	Pagato	Da Pagare	Scostamento
	TITOLO I - USCITE CORRENTI							
	1.1 - Uscite per gli Organi dell'Ente							
1.1.1	Compensi, indennità e rimborsi Consiglieri	800,00	—	800,00	726,71	331,17	395,54	-73,29
1.1.3	Spese di funzionamento commissioni	400,00	-400,00	—	—	—	—	—
1.1.4	Spese per Comitato Pari Opportunità	1.000,00	—	1.000,00	884,65	884,65	—	-115,35
	TOTALE USCITE PER GLI ORGANI DELL'ENTE	1.200,00	600,00	1.800,00	1.611,36	1.215,82	395,54	-188,64
	1.2 - Oneri per il Personale in Attività di Servizio							
1.2.1	Stipendi ed altri assegni fissi al personale	122.000,00	8.500,00	130.500,00	130.389,84	130.389,84	—	-110,16
1.2.2	Oneri contributivi INPS e INPDAP	33.000,00	5.757,00	38.757,00	38.756,40	30.998,63	7.757,77	-0,60
1.2.3	Oneri Assistenziali INAIL	620,00	—	620,00	483,66	483,66	—	-136,34
1.2.5	Spese formazione personale	2.000,00	-1.480,00	520,00	512,40	512,40	—	-7,60
1.2.6	Altri costi per il personale	8.515,50	-1.090,00	7.425,50	7.424,96	7.424,96	—	-0,54
1.2.7	Buoni pasto per il personale	4.000,00	350,00	4.350,00	4.217,24	4.009,57	207,67	-132,76
1.2.8	Imposta rivalutazione TFR	600,00	—	600,00	599,30	541,41	57,89	-0,70
1.2.10	Fondo Risorse Decentrate	11.000,00	—	11.000,00	11.000,00	11.000,00	—	—
	TOTALE ONERI PER IL PERSONALE	181.735,50	12.037,00	193.772,50	193.383,80	185.360,47	8.023,33	-388,70
	1.3 - Acquisto Beni di Consumo e Servizi							
1.3.1	Acquisti libri, riviste, giornali	250,00	—	250,00	199,99	199,99	—	-50,01
1.3.2	Spese tenuta Albo	250,00	-250,00	—	—	—	—	—
1.3.7	Spese per omaggi	500,00	-500,00	—	—	—	—	—
1.3.8	Spese generali varie	9.775,00	-5.941,72	3.833,28	3.827,73	3.540,80	286,93	-5,55
1.3.9	Diritti concessionario	2.150,00	—	2.150,00	2.150,00	2.058,63	91,37	—
1.3.10	Qualificazione e sviluppo della professione	4.000,00	-1.483,00	2.517,00	2.516,98	2.516,98	—	-0,02
1.3.14	Spese legali	4.000,00	191,72	4.191,72	4.098,23	4.098,23	—	-93,49
1.3.15	Acquisto timbro sigillo	1.000,00	-650,00	350,00	322,08	322,08	—	-27,92
	TOTALE ACQUISTO BENI DI CONSUMO E SERVIZI	21.925,00	-8.633,00	13.292,00	13.115,01	12.736,71	378,30	-176,99
	1.4 - Uscite per Funzionamento Uffici							
1.4.1	Canoni di locazione	60.757,53	-2.754,00	58.003,53	57.988,70	57.988,70	—	-14,83
1.4.2	Spese condominiali	14.000,00	-2.850,00	11.150,00	10.639,13	9.150,00	1.489,13	-510,87
1.4.3	Servizi telefonici	4.200,00	100,00	4.300,00	3.593,12	3.593,12	—	-706,88
1.4.4	Servizi fornitura energia e gas	7.000,00	-1.715,11	5.284,89	4.517,25	4.101,85	415,40	-767,64
1.4.5	Servizi di pulizia	6.200,00	—	6.200,00	6.192,06	5.668,18	523,88	-7,94
1.4.6	Assicurazioni	4.727,31	-1.100,00	3.627,31	262,50	262,50	—	-3.364,81
1.4.7	Sorveglianza e vigilanza	3.600,00	59,09	3.659,09	3.659,09	3.659,09	—	—
1.4.8	Manutenzione macchine, impianti	27.195,20	156,02	27.351,22	26.041,47	25.561,47	480,00	-1.309,75
1.4.9	Cancelleria e stampati	1.000,00	-100,00	900,00	876,04	876,04	—	-23,96
1.4.10	Servizi postali e valori bollati	400,00	—	400,00	356,45	356,45	—	-43,55
1.4.11	Consulenze tecniche e servizi vari amm.vi	19.342,00	1.470,00	20.812,00	20.071,08	17.448,08	2.623,00	-740,92
1.4.13	Canoni di noleggio	12.400,00	-1.125,63	11.274,37	10.573,89	10.573,89	—	-700,48
	TOTALE USCITE PER FUNZIONAMENTO UFFICI	160.822,04	-7.859,63	152.962,41	144.770,78	138.976,87	5.793,91	-8.191,63

Cod.	Descrizione	Prev. Iniziali	Variazioni	Prev. Definitive	Impegnato	Pagato	Da Pagare	Scostamento
	1.5 - Uscite per Convegni e Formazione							
1.5.2	Spese per convegni e formazione	45.175,00	-28.420,00	16.755,00	16.257,09	16.257,09	—	-497,91
	TOTALE USCITE PER CONVEGNI E FORMAZIONE	45.175,00	-28.420,00	16.755,00	16.257,09	16.257,09	—	-497,91
	1.6 - Uscite per Contributi							
1.6.5	ADCEC Tre Venezie (Il Commercialista Veneto)	5.130,00	551,50	5.681,50	5.681,50	5.681,50	—	—
1.6.6	Camera Arbitrale	500,00	—	500,00	500,00	500,00	—	—
1.6.7	Camera Avvocati	100,00	-100,00	—	—	—	—	—
1.6.9	Contributo Fondazione per la formazione	20.000,00	20.000,00	40.000,00	40.000,00	40.000,00	—	—
1.6.10	Quota Scuola Formazione professionale	520,00	—	520,00	520,00	520,00	—	—
1.6.13	Conferenza Permanente ODCEC Tre Venezie	1.230,00	-551,50	678,50	—	—	—	-678,50
1.6.15	Contributi Diversi a Enti	1.000,00	—	1.000,00	1.000,00	1.000,00	—	—
	TOTALE USCITE PER CONTRIBUTI	28.480,00	19.900,00	48.380,00	47.701,50	42.020,00	5.681,50	-678,50
	1.7 - Oneri Finanziari							
1.7.1	Spese e commissioni bancarie	150,00	—	150,00	54,69	46,69	8,00	-95,31
	TOTALE ONERI FINANZIARI	150,00	—	150,00	54,69	46,69	8,00	-95,31
	1.8 - Oneri Tributari							
1.8.1	Imposte, tasse, ecc.	9.200,00	12.000,00	21.200,00	19.888,20	19.476,86	411,34	-1.311,80
1.8.2	IRAP dipendenti	11.000,00	1.250,00	12.250,00	12.250,00	9.802,12	2.447,88	—
	TOTALE ONERI TRIBUTARI	20.200,00	13.250,00	33.450,00	32.138,20	29.278,98	2.859,22	-1.311,80
	1.10 - Uscite Non Classificabili in Altre Voci							
1.10.1	Viaggi e trasferte	500,00	—	500,00	—	—	—	-500,00
1.10.2	Spese di rappresentanza	3.000,00	-500,00	2.500,00	1.903,04	1.903,04	—	-596,96
1.10.3	Spese accessorie acquisti	300,00	-300,00	—	—	—	—	—
1.10.4	Spese di noleggio	200,00	-200,00	—	—	—	—	—
1.10.6	Sopravvenienze passive	500,00	—	500,00	—	—	—	-500,00
1.10.7	Abbuoni e arrotondamenti passivi	100,00	—	100,00	13,42	13,42	—	-86,58
1.10.8	Evento 100 anni anno 2025	—	35.000,00	35.000,00	32.309,04	32.309,04	—	-2.690,96
	TOTALE USCITE NON CLASSIFICABILI	4.600,00	34.000,00	38.600,00	34.225,50	34.225,50	—	-4.374,50
	1.12 - Accantonamento al TFR							
1.12.1	Accantonamento TFR per dipendenti	9.800,00	—	9.800,00	—	—	—	-9.800,00
	TOTALE ACCANTONAMENTO AL TFR	9.800,00	—	9.800,00	—	—	—	-9.800,00
	1.13 - Accantonamento a Fondi							
1.13.1	Accantonamento al fondo svalutazione crediti	1.000,00	—	1.000,00	—	—	—	-1.000,00
1.13.5	Accantonamento fondo riserva uscite impreviste	4.937,85	—	4.937,85	1.936,40	1.936,40	—	-3.001,45
	TOTALE ACCANTONAMENTO A FONDI	5.937,85	—	5.937,85	1.936,40	1.936,40	—	-4.001,45
	1.14 - Uscite OCC							
1.14.1	Spese OCC	51.354,00	36.435,93	87.789,93	87.052,71	49.788,87	37.263,84	-737,22
1.14.2	Assicurazioni OCC	1.180,61	—	1.180,61	87,50	87,50	—	-1.093,11
	TOTALE USCITE OCC	52.534,61	36.435,93	88.970,54	87.140,21	49.788,87	37.351,34	-1.830,33
	TOTALE TITOLO I - USCITE CORRENTI	532.560,00	71.310,30	603.870,30	572.334,54	511.843,40	60.491,14	-31.535,76
	TITOLO II - USCITE IN CONTO CAPITALE							
2.2.2	Acquisto Macchine Ufficio	—	8.042,12	8.042,12	8.042,12	8.042,12	—	—
2.2.3	Acquisto piccole attrezzature	1.000,00	-915,82	84,18	84,18	84,18	—	—
2.2.6	Acquisto software	1.000,00	-574,31	425,69	425,69	425,69	—	—
2.2.7	Spese su beni di terzi	1.500,00	-1.500,00	—	—	—	—	—
	TOTALE TITOLO II - USCITE IN CONTO CAPITALE	3.500,00	5.051,99	8.551,99	8.551,99	8.551,99	—	—

Cod.	Descrizione	Prev. Iniziali	Variazioni	Prev. Definitive	Impegnato	Pagato	Da Pagare	Scostamento
	TITOLO III – PARTITE DI GIRO							
3.1.1	Ritenute Erariali	32.700,00	—	32.700,00	32.390,64	24.582,43	7.808,21	-309,36
3.1.2	Ritenute Previdenziali ed Assistenziali	13.400,00	—	13.400,00	13.417,27	10.424,05	2.993,22	17,27
3.1.3	Ritenute Fiscali Autonomi	9.600,00	—	9.600,00	12.809,88	9.716,32	3.093,56	3.209,88
3.1.5	IVA su Fatture di Acquisto	10.000,00	—	10.000,00	12.384,12	12.384,12	—	2.384,12
3.1.6	IVA a debito	16.000,00	—	16.000,00	40.199,24	34.726,71	5.472,53	24.199,24
3.1.7	Trattenute a favore di terzi	—	—	—	4.371,52	4.371,52	—	4.371,52
3.1.8	Somme pagate per conto terzi	—	—	—	11.901,07	11.141,34	759,73	11.901,07
3.1.9	Contributo Consiglio Nazionale DCEC	176.950,00	—	176.950,00	177.100,00	174.700,00	2.400,00	150,00
3.1.17	Fatture da emettere	—	—	—	—	—	—	—
3.1.18	IVA Split Payment	—	—	—	33.195,20	29.976,50	3.218,70	33.195,20
3.1.20	Uscite c/anticipo per Fondo Spese	—	—	—	561,33	561,33	—	561,33
	TOTALE TITOLO III – PARTITE DI GIRO	258.650,00	—	258.650,00	338.330,27	312.584,32	25.745,95	79.680,27
	TOTALE USCITE	794.710,00	76.362,29	871.072,29	919.216,80	832.979,71	86.237,09	48.144,51

Avanzo finanziario dell'esercizio: € 50.118,50

Totale Generale: € 969.335,30

Venezia, 25 marzo 2026

Il Consigliere Tesoriere

Dott. Pierpaolo Cristiani



PROSPETTO DELLA GESTIONE FINANZIARIA - ESERCIZIO 2025

Il prospetto illustra sinteticamente le tre componenti che determinano il risultato di amministrazione finale: la gestione di cassa, la gestione dei residui attivi e passivi, e la gestione di competenza.

Prospetto della Gestione Finanziaria - Esercizio 2025					
GESTIONE DI CASSA					
€ 511.686,39	+	€ 978.312,41	-	€ 903.982,30	= € 586.016,50
Fondo Cassa Iniziale		Entrate Riscosse		Uscite Pagate	Fondo Cassa Finale
GESTIONE DEI RESIDUI					
€ 99.577,33	+	€ 38.002,34	-	€ 46.979,45	+ € -29.039,12 = € 61.561,10
Res. Attivi Iniziali		Res. Attivi Anno		Res. Attivi Riscossi	Var. Res. Attivi
GESTIONE DI COMPETENZA → RISULTATO DI AMMINISTRAZIONE					
€ 492.099,40	+	€ 969.335,30	-	€ 919.216,80	+ € -29.039,12 - € -17.624,62 = € 530.803,40
Ris. Amm.ne Iniziale		Entrate Accertate		Uscite Impegnate	Var. Res. Passivi
				Var. Res. Attivi	Avanzo Amm.ne 2025

Risultati sintetici per gestione

€ 586.016,50	€ 61.561,10	€ 116.774,20	€ 530.803,40
Fondo Cassa Finale	Residui Attivi Finali	Residui Passivi Finali	Avanzo di Amministrazione

Schema analitico delle tre gestioni

Gestione	Voce	Importo (€)
Gestione di Cassa	Fondo Cassa Iniziale	511.686,39
	+ Entrate Riscosse	978.312,41
- Uscite Pagate		(903.982,30)
	= Fondo Cassa Finale	586.016,50

Gestione	Voce	Importo (€)
Gestione Residui Attivi	Residui Attivi Iniziali	99.577,33
	+ Residui Attivi Anno	38.002,34
	- Residui Attivi Riscossi	(46.979,45)
	± Variazione Residui Attivi	(29.039,12)
	= Residui Attivi Finali	61.561,10
Gestione Residui Passivi	Residui Passivi Iniziali	119.164,32
	+ Residui Passivi Anno	86.237,09
	- Residui Passivi Pagati	(71.002,59)
	± Variazione Residui Passivi	(17.624,62)
	= Residui Passivi Finali	116.774,20
Gestione di Competenza	Risultato Amm.ne Iniziale	492.099,40
	+ Entrate Accertate	969.335,30
	- Uscite Impegnate	(919.216,80)
	± Variazione Residui Attivi	(29.039,12)
	- Variazione Residui Passivi	(17.624,62)
Avanzo di Amministrazione al 31.12.2025	= Risultato Finale	530.803,40

Venezia, 25 marzo 2026

Il Consigliere Tesoriere

Dott. Pierpaolo Cristiani


SITUAZIONE AMMINISTRATIVA - ESERCIZIO 2025

Gestione di Cassa

Voce	Esercizio in corso (€)	Esercizi precedenti (€)	Totale (€)
Consistenza di Cassa di Inizio Esercizio	511.686,39	—	511.686,39
Riscossioni	931.332,96	46.979,45	978.312,41
Pagamenti	832.979,71	71.002,59	903.982,30
Consistenza di Cassa di Fine Esercizio	586.016,50	—	586.016,50

Residui Attivi e Passivi

Voce	Esercizio in corso (€)	Esercizi precedenti (€)	Totale (€)
Residui Attivi Finali	38.002,34	23.558,76	61.561,10
Residui Passivi Finali	86.237,09	30.537,11	116.774,20

Avanzo di Amministrazione

€ 530.803,40

Avanzo di Amministrazione al 31.12.2025

Utilizzo dell'Avanzo di Amministrazione per l'Esercizio 2026

L'utilizzazione dell'avanzo di amministrazione per l'esercizio 2026 risulta così prevista:

Destinazione	Importo (€)
Parte Vincolata	
TFR al 31.12.2025	165.744,69
Ratei ferie, permessi e oneri contributivi	20.655,25
Fondo Iniziative Culturali e Formative	20.000,00
Fondo Rischi Diversi	19.774,00


Destinazione	Importo (€)
Totale Parte Vincolata	226.173,94
Parte Disponibile	304.629,46
Avanzo di Amministrazione al 31.12.2025	530.803,40

Venezia, 25 marzo 2026

Il Consigliere Tesoriere

Dott. Pierpaolo Cristiani





Ordine dei Dottori Commercialisti
e degli Esperti Contabili di Venezia

NOTA INTEGRATIVA

AL RENDICONTO GENERALE

CHIUSO AL 31.12.2025

€ 530.803,40

Avanzo di Amministrazione

€ 50.118,50

Avanzo Finanziario Esercizio

€ 5.486,91

Risultato d'Esercizio

€ 586.016,50

Disponibilità Liquide

Il Consigliere Tesoriere

Dott. Pierpaolo Cristiani

1. PREMESSA E RIFERIMENTI NORMATIVI

Il rendiconto generale per l'esercizio 2025 è stato predisposto in conformità al Regolamento di Amministrazione e Contabilità approvato dal Ministero della Giustizia e dal Dipartimento della Ragioneria Generale dello Stato del Ministero dell'Economia e delle Finanze.

L'Ordine dei Dottori Commercialisti e degli Esperti Contabili di Venezia è un ente pubblico non economico istituito ai sensi del D.Lgs. 28 giugno 2005, n. 139, che ha unificato le previgenti professioni dei Dottori Commercialisti e dei Ragionieri e Periti Commerciali. Il suo ordinamento è stato successivamente integrato dal D.P.R. 7 agosto 2012, n. 137, recante la riforma degli ordinamenti professionali.

Il Regolamento di contabilità del Consiglio Nazionale dei Dottori Commercialisti e degli Esperti Contabili (C.N.D.C.E.C.) ha recepito il processo riformatore della disciplina dei bilanci degli enti pubblici non economici, raccordando i principi civilistici con le peculiari caratteristiche delle funzioni autorizzatorie della contabilità finanziaria.

Si segnala altresì che, con Informativa n. 162/2025, il C.N.D.C.E.C. ha confermato che gli Ordini professionali non rientrano tra le amministrazioni pubbliche destinatarie della Riforma 1.15 del PNRR ("Sistema unico di contabilità economico-patrimoniale accrual"), in quanto estranei alla definizione di pubblica amministrazione ai sensi del SEC 2010. Il presente rendiconto è pertanto redatto secondo le regole contabili ordinarie vigenti, senza applicazione dei nuovi standard ITAS.

Il Rendiconto Generale è stato redatto con chiarezza, in modo da rappresentare in modo veritiero e corretto la situazione patrimoniale e finanziaria dell'Ordine ed il risultato economico dell'esercizio, ai sensi delle seguenti disposizioni normative:

- D.Lgs. 28 giugno 2005, n. 139 — Costituzione dell'Ordine dei Dottori Commercialisti e degli Esperti Contabili
- D.P.R. 7 agosto 2012, n. 137 — Regolamento recante riforma degli ordinamenti professionali
- Artt. 2423, 2423-bis e 2423-ter c.c. per il conto economico e lo stato patrimoniale; art. 2427 c.c. per la nota integrativa, ove applicabili
- D.Lgs. 30 marzo 2001, n. 165 e successive modifiche ed integrazioni
- D.Lgs. 30 luglio 1999, n. 286 (controllo interno e valutazione della gestione)
- L. n. 94/1997 ai sensi dell'art. 1, comma 3, della L. 208/1999, in quanto applicabile
- Norme contenute nel Regolamento per l'amministrazione e la contabilità degli enti pubblici di cui alla L. n. 70/1975, in quanto applicabili

Il Rendiconto Generale dell'Ordine si compone dei seguenti documenti:

- ▶ Conto del Bilancio con Rendiconto Finanziario Gestionale
- ▶ Conto Economico
- ▶ Stato Patrimoniale
- ▶ Nota Integrativa
- ▶ Situazione Amministrativa (destinazione dell'avanzo di amministrazione)

2. RENDICONTO FINANZIARIO GESTIONALE

Il rendiconto finanziario gestionale è redatto per capitoli di spesa e di entrata e presenta un livello di maggior dettaglio rispetto alle segnalazioni relative alle categorie del rendiconto finanziario decisionale.

Entrate

Il totale delle entrate contributive a carico degli iscritti all'albo e dei praticanti accertate risulta pari a € 399.753,33. A fine 2025 i residui attivi ammontano ad € 61.561,10, di cui € 5.860,00 nei confronti degli iscritti all'Albo. I proventi da OCC ammontano ad € 117.011,65.

Uscite

Il totale delle uscite impegnate ammonta a € 580.886,53, di cui € 572.334,54 a titolo di uscite correnti e € 8.551,99 in conto capitale. Le spese OCC ammontano ad € 87.140,21.

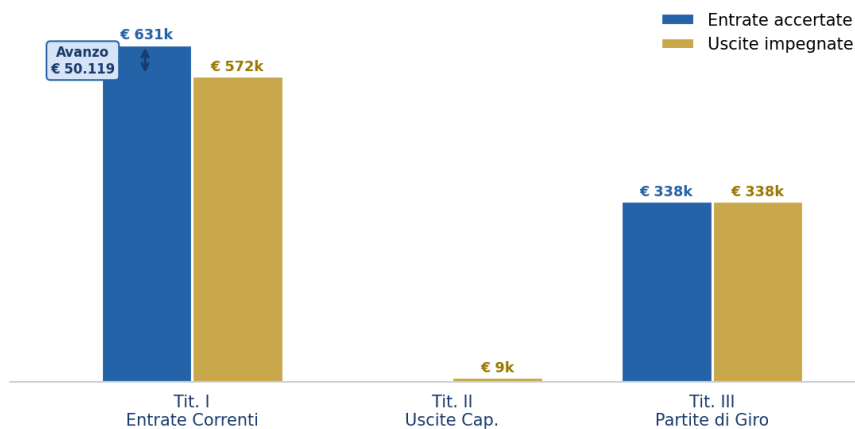
Capitolo di Spesa	Importo (€)	Note
Spese per personale in attività di servizio	193.383,80	—
Spese per acquisto beni di consumo e servizi	13.115,01	+€ 4.593,34 vs anno precedente
Spese per funzionamento uffici	144.770,78	In sensibile diminuzione

L'aumento delle spese per beni e servizi trova parziale giustificazione nell'incremento delle spese legali per il recupero crediti dell'Ordine.

Prospetto Riepilogativo Entrate/Uscite per Titolo

Titolo	Descrizione	Entrate Accertate (€)	Uscite Impegnate (€)	Scostamento (€)
Titolo I	Entrate/Uscite Correnti	631.005,03	572.334,54	+58.670,49
Titolo II	Uscite in Conto Capitale	—	8.551,99	—
Titolo III	Partite di Giro	338.330,27	338.330,27	—
TOTALE	Totale Generale	969.335,30	919.216,80	+50.118,50

Rendiconto Finanziario Gestionale 2025 - Entrate vs Uscite per Titolo



L'avanzo finanziario dell'esercizio 2025 ammonta a € 50.118,50, determinato dalla differenza tra il totale delle entrate accertate (€ 969.335,30) e il totale delle uscite impegnate (€ 919.216,80). Tale risultato positivo riflette una gestione finanziaria prudente e il buon andamento dei proventi OCC.

2B. PROSPETTO DI RICONCILIAZIONE FRA RISULTATO ECONOMICO E RISULTATO FINANZIARIO

Il prospetto di riconciliazione evidenzia il raccordo tra il risultato economico (avanzo economico di € 5.486,91) e il risultato finanziario di competenza (avanzo finanziario di € 50.118,50), esplicitando le poste che determinano lo scostamento tra i due risultati.

€ 5.486,91

Avanzo Economico

€ 50.118,50

Avanzo Finanziario

€ 44.631,59

Scostamento Netto

Lo scostamento di € 44.631,59 tra i due risultati è interamente riconducibile a poste di competenza economica senza impatto finanziario diretto nell'esercizio (ammortamenti, accantonamento TFR, sopravvenienze su residui) e a movimenti patrimoniali (immobilizzazioni), come dettagliato nello schema analitico che segue.

Principali voci di scostamento

Le differenze tra il risultato economico e quello finanziario sono riconducibili alle seguenti categorie di poste:

Categoria	Descrizione	Impatto (€)	Segno
Ammortamenti	Mobili e arredi, macchine ufficio, software, spese su beni di terzi	25.204,48	Costo economico senza uscita finanziaria
Accantonamento TFR	Quota maturata nell'esercizio 2025	13.808,67	Costo economico senza uscita finanziaria
Sopravvenienze attive	OCC (€ 17.588,63) e IVA a debito (€ 35,99)	17.624,62	Provento economico / storno uscita finanziaria
Sopravvenienze passive su residui	Quote iscritti, OCC, IVA vendita, rimborsi, CN	29.039,12	Costo economico da storno entrate finanziarie residui non incassati
Immobilizzazioni tecniche	Acquisti macchine ufficio, attrezzature, software	8.551,99	Uscita finanziaria senza costo economico corrente
Ratei personale (stipendi e contributi)	Differenza competenza economica vs. cassa	3.337,12	Costo economico > uscita finanziaria
Ratei servizi telefonici	Competenza economica > pagato	18,11	Costo economico > uscita finanziaria
Imposta rivalutazione TFR	Uscita finanziaria (cap. 1.2.8) senza costo economico nel CE	599,30	Uscita finanziaria senza costo economico diretto

Schema di raccordo sintetico

Voce	Importo (€)
Avanzo finanziario di competenza	50.118,50
(-) Ammortamenti (costo ec. senza uscita finanziaria)	(25.204,48)
(-) Accantonamento TFR (costo ec. senza uscita finanziaria)	(13.808,67)
(-) Ratei personale stipendi e contributi (competenza ec. > cassa)	(3.337,12)
(-) Ratei servizi telefonici (competenza ec. > cassa)	(18,11)

Voce	Importo (€)
(-) Sopravvenienze passive su residui attivi (storno entrate fin. non incassate)	(29.039,12)
(+) Sopravvenienze attive nette - OCC e IVA (storno uscite fin.)	17.624,62
(+) Immobilizzazioni 2025 (uscita fin. senza costo ec. corrente)	8.551,99
(+) Imposta rivalutazione TFR (uscita fin. senza costo ec. diretto)	599,30
Avanzo economico d'esercizio	5.486,91

I totali del prospetto analitico di riconciliazione evidenziano proventi economici per € 648.629,65 e costi economici per € 643.142,74, a fronte di entrate finanziarie per € 631.005,03 e uscite finanziarie per € 580.886,53.

3. SITUAZIONE AMMINISTRATIVA

La situazione amministrativa evidenzia la consistenza del conto di tesoreria e di cassa all'inizio dell'esercizio, gli incassi ed i pagamenti complessivamente effettuati nell'anno sia in conto di competenza che in conto residui, nonché il saldo alla chiusura dell'esercizio 2025.

Prospetto della Gestione Finanziaria

Il prospetto illustra sinteticamente le tre componenti che determinano il risultato di amministrazione finale: la gestione di cassa, la gestione dei residui attivi e passivi, e la gestione di competenza.

Gestione	Voce	Importo (€)
Gestione di Cassa	Fondo Cassa Iniziale	511.686,39
	+ Entrate Riscosse	978.312,41
	- Uscite Pagate	(903.982,30)
	= Fondo Cassa Finale	586.016,50
Gestione Residui Attivi	Residui Attivi Iniziali	99.577,33
	+ Residui Attivi Anno	38.002,34
	- Residui Attivi Riscossi	(46.979,45)
	± Variazione Residui Attivi	(29.039,12)
	= Residui Attivi Finali	61.561,10
Gestione Residui Passivi	Residui Passivi Iniziali	119.164,32
	+ Residui Passivi Anno	86.237,09
	- Residui Passivi Pagati	(71.002,59)
	± Variazione Residui Passivi	(17.624,62)
	= Residui Passivi Finali	116.774,20
Gestione di Competenza	Risultato Amm.ne Iniziale	492.099,40
	+ Entrate Accertate	969.335,30
	- Uscite Impegnate	(919.216,80)

Gestione	Voce	Importo (€)
	± Variazione Residui Attivi	(29.039,12)
	- Variazione Residui Passivi	(17.624,62)
Avanzo di Amministrazione al 31.12.2025	= Risultato Finale	530.803,40

Prospetto della Gestione Finanziaria - Esercizio 2025

GESTIONE DI CASSA						
€ 511.686,39	+	€ 978.312,41	-	€ 903.982,30	=	€ 586.016,50
Fondo Cassa Iniziale		Entrate Riscosse		Uscite Pagate		Fondo Cassa Finale

GESTIONE DEI RESIDUI								
€ 99.577,33	+	€ 38.002,34	-	€ 46.979,45	+	€ -29.039,12	=	€ 61.561,10
Res. Attivi Iniziali		Res. Attivi Anno		Res. Attivi Riscossi		Var. Res. Attivi		Res. Attivi Finali

GESTIONE DI COMPETENZA → RISULTATO DI AMMINISTRAZIONE										
€ 492.099,40	+	€ 969.335,30	-	€ 919.216,80	+	€ -29.039,12	-	€ -17.624,62	=	€ 530.803,40
Ris. Amm.ne Iniziale		Entrate Accertate		Uscite Impegnate		Var. Res. Attivi		Var. Res. Passivi		Avanzo Amm.ne 2025

Determinazione dell'Avanzo di Amministrazione

Voce	Importo (€)
Avanzo di amministrazione al 31.12.2024	511.686,39
Totale somme accertate	978.312,41
Totale somme impegnate	(903.982,30)
Variazioni residui attivi	61.561,10
Variazioni residui passivi	(116.774,20)
Avanzo di amministrazione al 31.12.2025	530.803,40

L'avanzo di amministrazione al 31.12.2025 pari a € 530.803,40 è destinato per l'esercizio 2026 come segue:

Destinazione	Importo (€)
TFR al 31/12/2025	165.744,69
Ratei ferie, permessi e oneri contributivi	20.655,25
Fondo Iniziative Culturali e Formative	20.000,00

Destinazione	Importo (€)
Fondo Rischi Diversi	19.774,00
Totale Parte Vincolata	226.173,94
Parte Disponibile	304.629,46
Totale Avanzo di Amministrazione	530.803,40

4. SITUAZIONE PATRIMONIALE

La situazione patrimoniale evidenzia la consistenza degli elementi patrimoniali attivi e passivi al termine dell'esercizio e le variazioni intervenute per le singole poste del patrimonio netto.

Disponibilità Liquide

Voce	Importo (€)
Giacenza di cassa	466,19
Conto tesoreria disponibile - Banca Intesa San Paolo	565.624,50
Carta prepagata	2.015,50
Conto Banca CentroMarca	17.910,31
Totale Disponibilità Liquide	586.016,50

Le variazioni intervenute si compendiano in riscossioni per € 978.312,41 e pagamenti per € 903.982,30. Le disponibilità liquide risultano aumentate di € 74.330,11 rispetto all'esercizio precedente.

Immobilizzazioni Tecniche

Le immobilizzazioni al netto dei fondi ammortamento ammontano a € 80.513,86. Gli ammortamenti a Conto Economico riguardano arredamento, macchine elettroniche per ufficio, programmi software e spese su beni di terzi.

Categoria	Costo storico (€)	F.do Amm.to (€)	Valore netto (€)
Mobili ed arredi	72.351,43	66.335,21	6.016,22
Macchine ufficio ord. ed elettroniche	18.494,08	10.859,99	7.634,09
Beni strumentali < € 516,46	6.839,25	7.096,58	—
Attrezzature	6.279,71	6.279,71	—
Impianti	2.565,58	2.565,58	—
Software	6.615,35	5.818,19	797,16
Spese su beni di terzi	147.847,89	81.524,17	66.323,72
Macchine ufficio (acquisti 2025)	8.042,12	—	8.042,12
Piccole attrezzature (acquisti 2025)	84,18	—	84,18
Software (acquisti 2025)	425,69	—	425,69
TOTALE	269.545,28	180.479,43	80.513,86

Crediti

Nella situazione patrimoniale vengono riportati crediti per complessivi € 61.561,10, principalmente riferiti all'attività dell'Organismo di Composizione della Crisi da Sovraindebitamento (OCC).

Voce credito	Importo (€)
Crediti verso iscritti	5.860,00
Crediti verso utenti/clienti (OCC e altri)	37.261,55
Crediti verso iscritti registro praticanti	6.130,00
Crediti verso Fondazione Dottori Commercialisti	3.805,00
Crediti erariali	2.873,69
Crediti per fatture da emettere	11.760,86
Crediti verso Consiglio Nazionale	—
TOTALE CREDITI	61.561,10

Debiti

I debiti ammontano complessivamente ad € 116.774,20. Le voci più rilevanti sono le fatture da ricevere per € 16.473,54, i debiti verso Enti Previdenziali ed Erario per € 33.358,78, i debiti verso fornitori per € 47.252,39 e i debiti diversi per € 12.072,06.

Voce debito	Importo (€)
Debiti verso fornitori	47.252,39
Debiti verso Consiglio Nazionale	3.070,00
Debiti verso iscritti	832,09
Debiti verso banche e poste	488,00
Debiti diversi	12.072,06
Debiti verso il personale	1.627,34
Fatture da ricevere	16.473,54
Debiti verso altri Ordini Dottori Commercialisti	1.500,00
Debiti verso Enti Previdenziali ed Erario	33.358,78
Clients c/anticipo OCC	200,00
TOTALE DEBITI	116.774,20

Fondo TFR

Voce	Importo (€)
Consistenza al 31.12.2024	152.535,52
Adeguamento quota 2025	13.209,37
Consistenza al 31.12.2025	165.744,89

Patrimonio Netto

Voce	Importo (€)	Note
Riserve statutarie	5.164,57	Invariate rispetto all'esercizio precedente
Avanzi economici portati a nuovo (incl. risultato 2024)	418.242,51	Aggregazione avanzi pregressi e risultato 2024
Risultato d'esercizio 2025	5.486,91	Avanzo economico corrente
TOTALE PATRIMONIO NETTO	428.893,99	

Il Patrimonio Netto al 31.12.2025 ammonta a € 428.893,99, comprensivo del risultato d'esercizio 2025 di € 5.486,91. La voce "Avanzi economici portati a nuovo" ingloba sia gli avanzi pregressi (€ 386.508,01) che il risultato 2024 (€ 31.734,50), per un totale aggregato di € 418.242,51.

5. CONTO ECONOMICO

Il conto economico presenta gli importi delle voci dell'esercizio 2025 riclassificate ai sensi dell'art. 2425 c.c. Le risultanze complessive evidenziano un risultato d'esercizio positivo di € 5.486,91.

€ 648.629,65	€ 643.142,74	€ 5.486,91
Totale Proventi	Totale Costi	Risultato d'Esercizio

Proventi - dettaglio per categoria

Categoria proventi	Importo (€)
Contributi a carico degli iscritti	395.153,33
Entrate contributive a carico dei praticanti	4.600,00
Redditi e proventi patrimoniali	85.806,85
Poste correttive e compensative	180,00
Proventi non classificabili in altre voci	28.253,20
Sopravvenienze attive	17.624,62
Proventi OCC	117.011,65
TOTALE PROVENTI	648.629,65

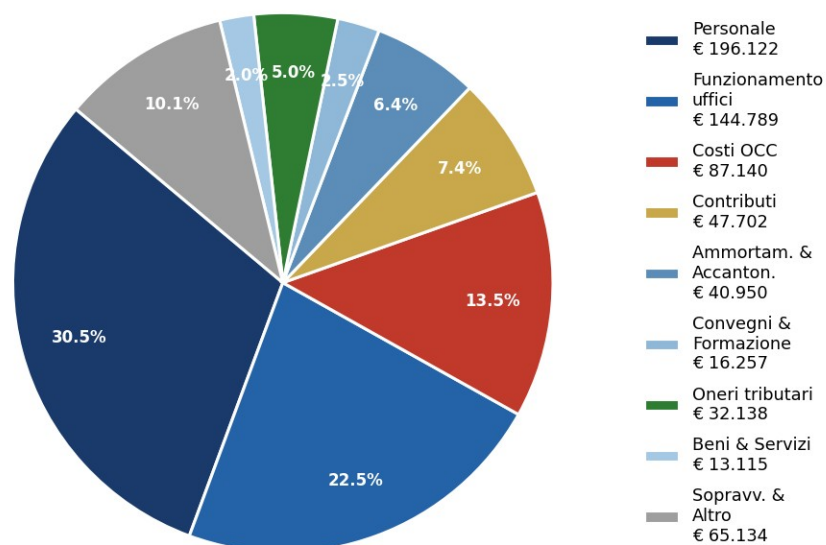
Costi - dettaglio per categoria

Categoria costi	Importo (€)
Costi per gli organi dell'ente	1.611,36
Costi per il personale in attività di servizio	196.121,62

Categoria costi	Importo (€)
Acquisto beni di consumo e servizi	13.115,01
Costi per funzionamento uffici	144.788,89
Costi per convegni e formazione	16.257,09
Costi per contributi	47.701,50
Oneri finanziari	54,69
Oneri tributari	32.138,20
Costi non classificabili in altre voci	34.225,50
Costi OCC	87.140,21
Sopravvenienze passive su residui	29.039,12
Ammortamenti	25.204,48
Accantonamenti (TFR e fondo riserva)	15.745,07
TOTALE COSTI	643.142,74

Composizione dei costi per categoria

Composizione Costi per Categoria - 2025
(Totale € 643.143)



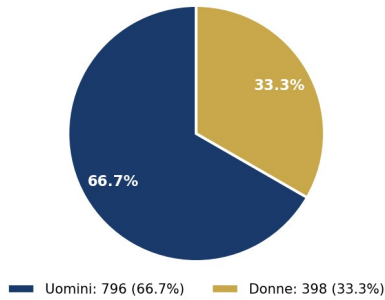
- ▶ Le spese per il personale incidono per il 30,5% sul totale dei costi, con un organico di 5 dipendenti in forza al 31.12.2025.
- ▶ I costi OCC (€ 87.140,21) sono integralmente coperti dai relativi proventi (€ 117.011,65), con un contributo positivo netto di € 29.871,44.
- ▶ Gli ammortamenti (€ 25.204,48) riguardano mobili ed arredi, macchine ufficio, software e spese su beni di terzi.
- ▶ L'evento per il centenario dell'Ordine ha generato costi straordinari per € 32.309,04, classificati tra le voci non classificabili in altre voci.

6. INFORMAZIONI NON FINANZIARIE

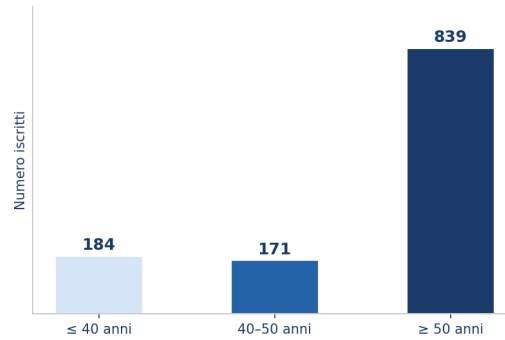
Dati al 31 dicembre 2025.

Composizione e Struttura dell'Albo

Composizione Albo - Tutti gli Iscritti per Genere



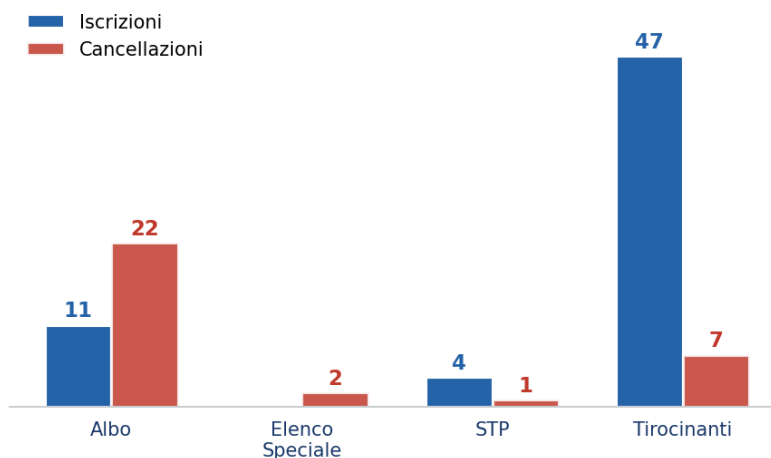
Distribuzione per Età - Tutti gli Iscritti



Categoria	Sez. A	Sez. B	Elenco A	Elenco B	STP
Uomini	767	21	8	0	—
Donne	391	6	1	0	—
Età ≤ 40 anni	169	11	4	0	—
Età 40-50 anni	161	10	0	0	—
Età ≥ 50 anni	828	6	5	0	—
Iscrizioni 2025	10	2	0	0	4
Cancellazioni 2025	22	0	2	0	1
Società tra Professionisti					
Totale STP iscritte	—	—	—	—	34

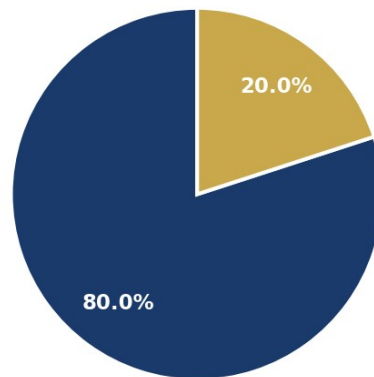
Iscrizioni vs Cancellazioni 2025

Iscrizioni vs Cancellazioni 2025



Registro del Tirocinio

Tirocinanti in Corso per Sezione



■ Commercialisti: 52 (80%) ■ Esperti Contabili: 13 (20%)

Categoria	Sez. Commercialisti	Sez. Esperti Contabili
Uomini	21	7
Donne	31	6
Età < 25 anni	11	9
Età 25-30 anni	27	2
Età 30-40 anni	9	2
Età > 40 anni	5	0
Iscrizioni 2025	36	11
Cancellazioni 2025	5	2
Tirocinio in corso	52	13
Tirocinio concluso	21	6

Personale Dipendente

Categoria	Part time	Full time	Totale
Area Assistenti	3	1	4
Area Funzionari	1	—	1
Totale	4	1	5

Protocolli con Istituzioni Locali

- ▶ 17/04/2025 – Protocollo con Istituto di Istruzione Superiore "L. Luzzatti" per PCTO
- ▶ 27/10/2025 – Protocollo con Istituto di Istruzione Superiore "Andrea Griotti" per PCTO

Riepilogo Attività Istituzionali 2025

Attività	Numero
Iscrizioni Albo	11
Iscrizioni Elenco Speciale	0
Cancellazioni Albo	22
Cancellazioni Elenco Speciale	2
Iscrizioni STP	4
Cancellazioni STP	1
Iscrizioni Tirocinanti	47
Cancellazioni Tirocinanti	7
Liquidazione Pareri Parcelle	0
Protocolli con Istituzioni Locali	2
Richieste Accesso Atti	0
Composizioni Contestazioni ex art. 12 D.Lgs. 139/2005	0
Verifiche Autocertificazioni Iscritti	62

Venezia, 25 marzo 2026

Il Consigliere Tesoriere

Dott. Pierpaolo Cristiani

